





COMUNE DI NOVATE MILANESE - SISTEMA INFORMATICO

ELEZIONI REGIONALI - 2005 / LISTE REGIONALI

3 e 4 APRILE 2005

								LISTE REGIONALI				(a)	SCHEDE E VOTI			(a+b)	
SEZIONI ELETTORALI		ELETTORI			VOTANTI DEFINITIVI				1	2	3		4	NON VALIDI (b)			
NUMERO	LOCALITA'	MASCHI	FEMMINE	TOTALE	MASCHI	FEMMINE	TOTALE	PERCENT					VALIDE	BIANCHE	NULE	CONTESTATE e NON ASSEGNATE	TOTALE
									L'UNIONE	PER LA LOMBARDIA	P&L - LEGA PADANA - ALTERN. SOCIALE	LIBERALDEMOCRATICI					
1	Via Baranzate	542	545	1.087	376	380	756	69,55%	388	322	12	3	725	5	26	0	756
2	Via Baranzate	500	562	1.062	382	429	811	76,37%	402	341	21	2	766	5	38	2	811
3	Via Baranzate	375	428	803	292	312	604	75,22%	297	263	14	1	575	4	25	0	604
4	Via Di Vittorio	455	492	947	365	389	754	79,62%	422	281	16	2	721	5	28	0	754
5	Via Di Vittorio	491	531	1.022	403	419	822	80,43%	424	350	20	3	797	3	22	0	822
6	Via Leopardi, 25	421	530	951	325	387	712	74,87%	347	321	11	1	680	5	27	0	712
7	Via Leopardi, 25	382	497	879	311	390	701	79,75%	390	270	15	0	675	6	20	0	701
8	Via Cornicione	429	469	898	349	366	715	79,62%	331	347	15	1	694	5	16	0	715
9	Via Cornicione	442	445	887	317	323	640	72,15%	228	364	17	2	611	5	24	0	640
10	Via Cornicione	486	529	1.015	383	414	797	78,52%	349	388	19	5	761	3	33	0	797
11	Via dello Sport, 18	440	463	903	344	343	687	76,08%	338	299	15	0	652	6	27	2	687
12	Via dello Sport, 18	378	438	816	266	315	581	71,20%	278	262	7	1	548	3	30	0	581
13	Via dello Sport, 18	388	432	820	297	332	629	76,71%	379	218	13	2	612	5	12	0	629
14	Via dello Sport, 18	431	478	909	344	368	712	78,33%	379	287	19	1	686	4	22	0	712
15	Via dello Sport, 18	449	420	869	313	306	619	71,23%	365	195	18	2	580	11	28	0	619
16	Via dello Sport, 18	505	488	993	409	395	804	80,97%	423	329	20	0	772	6	26	0	804
17	Via dello Sport, 18	374	420	794	295	322	617	77,71%	262	309	21	1	593	6	18	0	617
18	Via dello Sport, 18	427	531	958	312	385	697	72,76%	332	317	15	3	667	8	22	0	697
	TOTALI	7.915	8.698	16.613	6.083	6.575	12.658		6.334	5.463	288	30	12.115	95	444	4	12.658
	PERCENTUALI	47,64%	52,36%		36,62%	39,58%	76,19%	76,19%	52,28%	45,09%	2,38%	0,25%	95,71%	0,75%	3,51%	0,03%	